

ШАГ 1

Регистрация



Регистрация необходима, чтобы иметь возможность воспользоваться всеми услугами, которые есть на сайте, а именно: узнать состояние Вашего счета, отправить показания счетчика.

ФИО*

ФИО

Улица*

Email*

Email

Дом*

Пароль*

Пароль

Квартира*




Подтвердите пароль*

Подтвердите пароль


Телефон*

+7 9xxxxxx

Даю разрешение на обработку моих личных данных.

-  Необходимо заполнить все поля;
-  Поставить галочку «Даю разрешение на обработку моих личных данных»;
-  Нажать пиктограмму «Зарегистрироваться»

В случае возникновения трудностей при регистрации, обратите внимание на раздел

 Часто задаваемые вопросы

ШАГ 2

УВАЖАЕМЫЕ ПОЛЬЗОВАТЕЛИ!

Напоминаем Вам, что показания приборов учета принимаются только для Управляющих Компаний и ТСЖ имеющих договорные отношения с МАУ «МФЦ г. Ижевска» [Список Управляющих компаний и ТСЖ города Ижевска](#)

 [редактировать](#)

Контактная информация

Телефон: ·

Адрес проживания: ·

E-mail: ·

Дата регистрации: ·



Лицевой счет

Внимание, ни один лицевой счет не выбран. Добавьте лицевой счет. ✕

Введите лицевой счет*

000000000 

[+ Добавить](#)

-  Необходимо указать Ваш лицевой счет, (номер Вашего лицевого счета указан в квитанции по оплате за ЖКУ).
-  Нажать пиктограмму «Добавить»

ТАК ВЫГЛЯДИТ КВИТАНЦИЯ на ОПЛАТУ ЗА ЖКУ

Получатель:

Банковские реквизиты:


Управляющая организация:

Адрес: ·

Потребитель:

Лиц./счет:	Период	К оплате, руб			Счетчик	Текущие пок.ИПУ	Дата тек. показ.ИПУ	Расход факт.
6 или 9 цифр			Услуга	Норматив	Эл.Энерги			
Итого к оплате за апрель 2014 :			Гвс, м3/чел					
Общая площадь, м2:	Зарегистрировано: · (пост.: ·		Гвс одн, м3					
Долг на 26.03.14 : ·			Отоп, ГКал					
Оплатил: 0,00 (из них пени: 0,00)			Хвс, м3/чел					
Пени:			Хвс одн, м3					
Квитанции учтены по	Напечатано:		Эл.МОП, кВт·ч					
Услуга	Ед.изм.	Объем услуги инд. потр.* общедом. нужды	Тариф (руб/ед)	Начислено инд. потр. общедом. нужды	Всего начислено (руб.)	Перерасчет (руб.)	Всего (руб.)	

В случае возникновения трудностей при регистрации, обратите внимание на раздел

 [Часто задаваемые вопросы](#)

ШАГ 3

Лицевой счет успешно добавлен ✕

Лицевой счет №	Управляющая компания	Адрес
6 или 9 цифр	ВАША УК	ВАШ АДРЕС

✚ Такое сообщение появится в случае успешной регистрации

ШАГ 4

[👤 Профиль](#) | [📊 Показания счетчиков](#) | [☰ История показаний](#) | [🗉 Вопросы и ответы](#)

УВАЖАЕМЫЕ ПОЛЬЗОВАТЕЛИ!

Напоминаем Вам, что показания приборов учета принимаются с 1 по 24 число текущего месяца.

Показания приборов по счету

6 или 9 цифр

Счетчик №	Услуга	Значение	Обновлено	Показания
Номер	хвод	Показания	Дата подачи	Внести показания
Номер	гвод	Показания	Дата подачи	Внести показания

✚ Занести показания каждого счетчика нажав пиктограмму [Внести показания](#)

Данные счетчика ✕

Услуга:

Номер:

Введите новое значение:

[Закреть](#) |

✚ После введения показаний нажать пиктограмму

ШАГ 5

[Профиль](#) | [Показания счетчиков](#) | [История показаний](#) | [Вопросы и ответы](#)

Добавить вопрос

Отправить

✚ Если у Вас возникли вопросы, можете заполнить форму

✚ Для отправки вопроса нажмите пиктограмму Отправить

✚ Для быстрого решения многих вопросов можете воспользоваться разделом

[? Часто задаваемые вопросы](#)